

新品质量APQP用户操作说明（供应商端）

2021.3.18 更新

新品质量用户操作说明

0 权限分配

1 流程

2 登陆

3 新品检测-APQP

3.1 主要页面介绍（供应商端）

3.2 提交人提交（供应商端）

3.3 批准人批准（供应商端）

3.4 附件操作

3.5 Excel导出功能

3.6 Excel 数据导入功能

4 特别说明（关于海海外检退回处理流程以及外检审核不合格）

5 校核日志功能

6 企标及图纸快捷查看功能

0 权限分配

质量经理, 技术开发者: 拥有提交人的权限。

质量部长, 技术开发经理: 拥有批准人的权限。

其他相关角色: 仅拥有查看信息的权限。

1 流程

提交人可以编辑并提交任务信息, 提交后, 当前任务的状态变为已提交, 此时批准人可以对已提交的本任务做批准操作, 若批准通过, 则允许接下来的海尔端校核人进行校核, 若批准不通过则提交人需要重新修改任务后再次提交直到批准通过为止。

海尔端校核不通过的APQP, 需要供应商质量部长退回后, 供应商质量才可以重新修改提交。

2 登录

网址: <http://sqm.haier.net>

登录页面:

Haier 模块质量平台



网站首页:

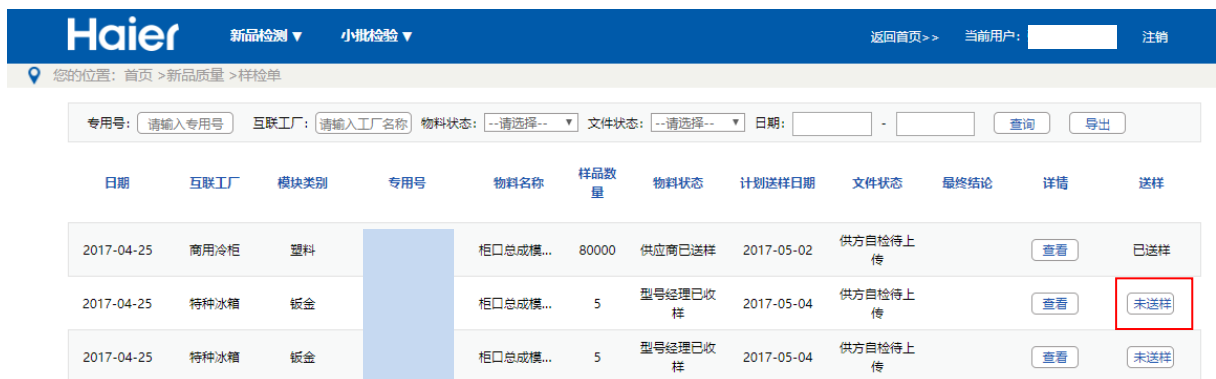


右上角显示登陆用户的真实姓名及所属供应商 V 码。点击新品质量进入 新品质量模块。

3 新品检测-APQP

3.1 样检单主要页面介绍（供应商标端）

新品质量默认显示的是样检单模块，在该模块可以查看样检单进度状态，也可以送样操作，送样操作为供应商质量经理权限：



点击新品检测-APQP进入如下页面，点击查看更多详细的数据。



下图是 APQP 的显示模块分类的信息，点击每行信息的查看按钮即可进入 APQP 逻辑操作页面，进行具体任务的提交、批准和查看操作。



下图是 APQP 的逻辑操作页面。供应商提交人, 批准人在此页面上执行任务的提交、批准。



最上方的红框内的信息是当前模块的分类信息，左下方显示的是当前模块的具体参数信息，右边显示的是四个需要提交与编辑的表单的名字标签，可以通过点击上方不同的标签名字进行切换。

有害物质新版页面:



- ① 需填写外检审核通过的宣告表编号 (首页-有害物质-RoHS宣告表) , 如果涉及到Reach或毒性报告等, 需打包一起上传附件;
- ② 宣告表编号支持模糊查询, 保存等操作会锁定列表不可编辑, 请重新切换标签重新触发编辑;
- ③ 选择宣告表编号之后, 会自动带出判定结果, 点击宣告表详情, 可以进入宣告表的详情页。

3.2 提交人提交（供应商端）



提交人可以对四个表单进行操作。双击单元格即可进入编辑本行状态。

编辑完一个表单后点击保存即可退出编辑模式。再点击其它表单标题即可编辑与查看不同的表单。

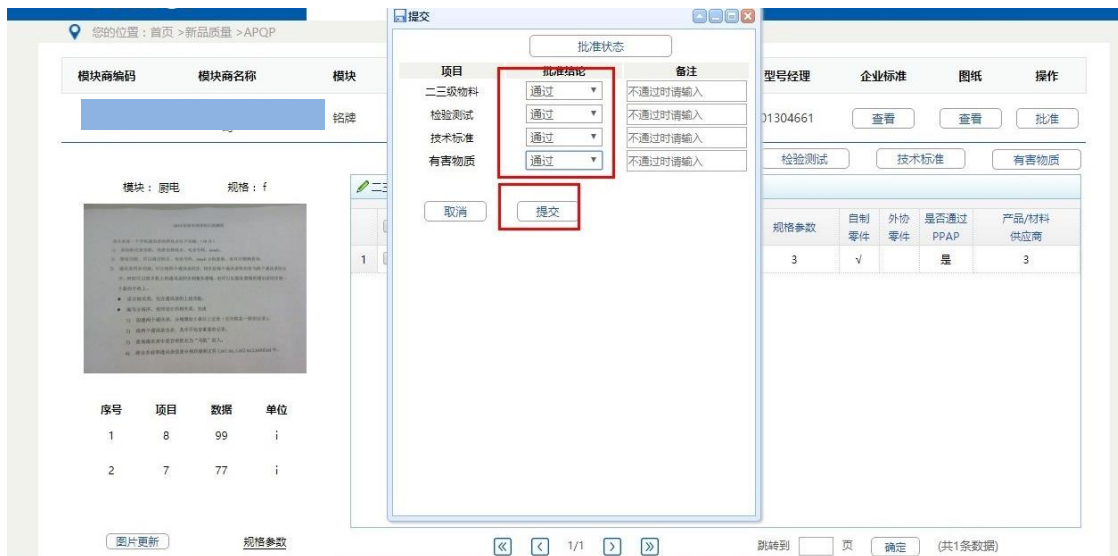
当编辑完所有表单后请点击提交按钮（右上角红框），即可打开提交自审面板（如下图示）。



如发现APQP 数据显示页面中任务中提交状态还是未提交，页面会自动刷新可得到最新提交状态。

批准人批准（供应商端）

批准人可以批准查看提交人提交的详细的表单信息，并可以下载查看相关附件。



点击批准按钮打开批准面板。填写批准结论后点击提交，有一项结论为不通过，最终结论就是不通过，若为不通过请填写备注说明。

点击提交后本页面关闭。

回到APQP 数据显示第二个页面，如发现本页面中任务中批准状态还是未处理，此时按F5键进行一下手动刷新页面即可获取最新数据。

您的位置：首页 > 新品质量 > APQP

模块商名称： 模块商编码：

互联工厂： --请选择 物料名称： --请选择 专用号： 请输入专用号 批准状态： --请选择 审核状态： --请选择 发布日期：

序号	日期	产品大类	互联工厂	模块类别	物料名称	分级	专用号	提交人	提交日期	批准状态	批准人	批准日期	审核结果	审核人	审核日期	审核日志	详情
1	2018-04-25	厨电	黄岛烟灶	印刷	铭牌	III	0230501126	质量经理	2018-05-23	通过	质量部长	2018-05-11	不合格	APQPzj	2018-05-14	<input type="button" value="查看"/>	<input type="button" value="查看"/>
2	2017-11-20	厨电	黄岛烟灶	印刷	用户登记卡	III	0230501361			未处理			未处理			<input type="button" value="查看"/>	<input type="button" value="查看"/>
3	2017-11-20	厨电	黄岛烟灶	印刷	用户登记卡	III	0230501361			未处理			未处理			<input type="button" value="查看"/>	<input type="button" value="查看"/>
4	2017-09-25	厨电	黄岛烟灶	印刷	说明书	III	0230501317			未处理			未处理			<input type="button" value="查看"/>	<input type="button" value="查看"/>
5	2017-09-05	厨电	黄岛烟灶	印刷	说明书	III	0230501123A			未处理			未处理			<input type="button" value="查看"/>	<input type="button" value="查看"/>
6	2017-08-15	厨电	黄岛烟灶	印刷	能效贴	III	0230501304			未处理			未处理			<input type="button" value="查看"/>	<input type="button" value="查看"/>
7	2017-08-15	厨电	黄岛烟灶	印刷	能效贴	III	0230501302			未处理			未处理			<input type="button" value="查看"/>	<input type="button" value="查看"/>

3.3 附件操作

双击上传附件按钮打开附件操作面板，若是上传附件（提交人的操作），则直接点击选择文件，选择本地要上传的附件后再点击提交按钮，等待上传成功的提示框。

您的位置：首页 > 新品质量 > APQP

模块商编码 模块商名称 模块 上传 型号经理 企业标准 图纸 操作

01304661 查看 查看 提交

检验检测 技术标准 有害物质

模块：厨电 规格：f

1. 双击“上传附件”或“查看附件”，即可打开本页面，在本页面可以进行附件的上传和下载操作。
2. 如果上传操作，请先点击“选择文件”后选择相应的文件，再点击“上传”按钮。
3. 如果下载操作，直接点击“下载”按钮即可。
4. 如果想上传多个文件，可打成“压缩包”后上传压缩包即可。

选择文件 H:\MQM组织结构.xlsx

上传

提交人没有上传文件。 下载

删除已保存的附件

提交	是否合格	测试时间	附件	提交人
是	是	2018-05-15	上传附件	3
是	是	2018-05-15	二三级物料	4
是	是	2018-05-15	二三级物料	5
是	是	2018-05-14	新建 Micros	6

提交人：质量经理 批准人：质量部长 日期：2018-05-11

编辑其他行时上传附件的链接会自动刷新成查看附件，表明本行数据已经上传附件。

您的位置：首页 > 新品质量 > APQP

模块商编码	模块商名称	模块	专用号	产品大类	互联工厂	型号经理	企业标准	图纸	操作
		滑道	0060234689	冰箱	冰箱中二	00575016	查看	查看	提交

二三级物料 **检验测试** 技术标准 有害物质

模块：厨电 规格：f

增加 删除 注意：检验测试模块只能保存填写完整的行信息。

项目	关键参数	是否提交	是否合格	测试时间	附件	提交人
1 产能分析	1	是	是	2018-05-15	HMQM组织	3
2 全尺寸检验报告	2	是	是	2018-05-15	二三级物料	4
3 型式全项目检验报告(含子件)	3	是	是	2018-05-15	二三级物料	5
4 RoHS宣言表、Reach+毒性报告(食)	4	是	是	2018-05-14	新建 Micros	6

提交人：质量经理 批准人：质量部长 日期：2018-05-11

批准人和校核人双击查看附件链接打开附件面板点击下载按钮进行附件下载。

模块 系列 专用号 产品大类 互联工厂

上传

1.双击“上传附件”或“查看附件”，即可打开本页面，在本页面可以进行附件的上传和下载操作。
 2.如果上传操作，请先点击“选择文件”后选择相应的文件，再点击“上传”按钮。
 3.如果下载操作，直接点击“下载”按钮即可。
 4.如果想上传多个文件，可打成“压缩包”后上传压缩包即可。

选择文件 未选择任何文件

上传

系统测试问题点.xlsx 下载

提交人：质量

3.4 Excel 导出功能

APQP 数据显示页面 1 和页面 2 都有对数据进行 excel 导出的功能，操作步骤是，先选择导出条件，如下图的产品大类和系列，再点击导出按钮即可生成下载Excel文件。
(筛选条件为请选择视为导出所有数据)

3.5 Excel 数据导入功能



您的位置：首页 > 新品质量 > APQP

产品大类：[--请选择--] 查询 导出

产品大类	专用号数	发布 (状态)	已生效 (状态)	未生效 (状态)	详情
家用空调	277	60	60	217	查看
洗衣机	343	32	18	325	查看
电热	90	20	19	71	查看
冰箱	37	6	3	34	查看
冷柜	29	3	1	28	查看
商用空调	8	0	0	8	查看
厨电	22	1	0	21	查看

1/1 跳转到 页 确定

APQP 中的二三级物料支持Excel 快速导入功能。提交人首先选择模板下载，然后填写模板数据（注意不要修改模板，只是填充数据；注意按备注要求填写数据；注意不要出现“\”、“双引号”、“&”等特殊字符），再点击选择文件按钮，上传选择的模板。最后点击导入按钮，数据会自动填写到界面。



4 特别说明

APQP 专用号提交的自检资料, 经过质量部长批准后, 海海外检才可以在 HMQM 系统进行资料审核。审核结论会实时传到 SQM 系统, 校核结论会存在三种情况。

(1) 通过, 此时代表样检单报验资料流程走完, 结束流程。

您的位置: 首页 > 新品质量 > APQP

模块商名称: [空白]

互联工厂: [---请选择] | 物料名称: [---请选择] | 专用号: 请输入专用号 | 提交状态: [---请选择] | 批准状态: [---请选择] | 提交日期: [] - [] | 查询 | 导出

序号	日期	产品大类	互联工厂	模块类别	物料名称	分级	专用号	提交状态	提交人	提交日期	批准状态	批准人	批准日期	校核结果	校核人	校核日期	校核日志	详情
1	2018-04-25	厨电	黄鸟烟灶	印刷	铭牌	Ⅲ	0230501126	未提交	质量经理	2018-05-23	通过	质量部长	2018-05-11	通过	APQPzjj	2018-05-14		查看 查看
2	2017-11-20	厨电	黄鸟烟灶	印刷	用户登记卡	Ⅲ	0230501361	未提交			未处理			未处理				查看 查看
3	2017-11-20	厨电	黄鸟烟灶	印刷	用户登记卡	Ⅲ	0230501361	未提交			未处理			未处理				查看 查看
4	2017-09-25	厨电	黄鸟烟灶	印刷	说明书	Ⅲ	0230501317	未提交			未处理			未处理				查看 查看
5	2017-09-05	厨电	黄鸟烟灶	印刷	说明书	Ⅲ	0230501123A	未提交			未处理			未处理				查看 查看
6	2017-08-15	厨电	黄鸟烟灶	印刷	能效贴	Ⅲ	0230501304	未提交			未处理			未处理				查看 查看
7	2017-08-15	厨电	黄鸟烟灶	印刷	能效贴	Ⅲ	0230501303	未提交			未处理			未处理				查看 查看

(2) 不合格。此时代表外检审核不合格, 并且流程走完, 准备接收新样检单。

此时可以点击不合格（红字），查看具体不合格原因。

您的位置：首页 > 新品质量 > APQP

模块商名称：[模糊]

互联工厂：[模糊] 物料名称：[模糊] 专用号：[模糊]

校验状态：[模糊]

序号	日期	产品大类	互联工厂	模块类别	物料名称	校验结论	备注
1	2018-04-25	厨电	黄岛烟灶	印刷	铭牌	有害物质	未填写二级物料
2	2017-11-20	厨电	黄岛烟灶	印刷	用户登记卡	通过	资料不全
3	2017-11-20	厨电	黄岛烟灶	印刷	用户登记卡	通过	资料也不全
4	2017-09-25	厨电	黄岛烟灶	印刷	说明书	通过	RoHS报告过期
5	2017-09-05	厨电	黄岛烟灶	印刷	说明书	通过	
6	2017-08-15	厨电	黄岛烟灶	印刷	能效贴	通过	
7	2017-08-15	厨电	黄岛烟灶	印刷	能效贴	通过	

以下检验测试或技术标准中子项目的结论：
 ● 通过 ● 不通过
 ● 产能分析 ● 模块提交保证书 (PSW)
 ● 全尺寸检验报告 ● 供应商设计责任要求 (标准、图纸、DFMEA等)
 ● 型式全项目检验报告 (含子件) ● 工艺流程图
 ● RoHS宣告表、Reach+毒性报告 (食品安全) ● 包装、搬运、存储标准书

(3) 未通过。此时代表外检驳回资料，并且希望供应商修改资料后重新审核。

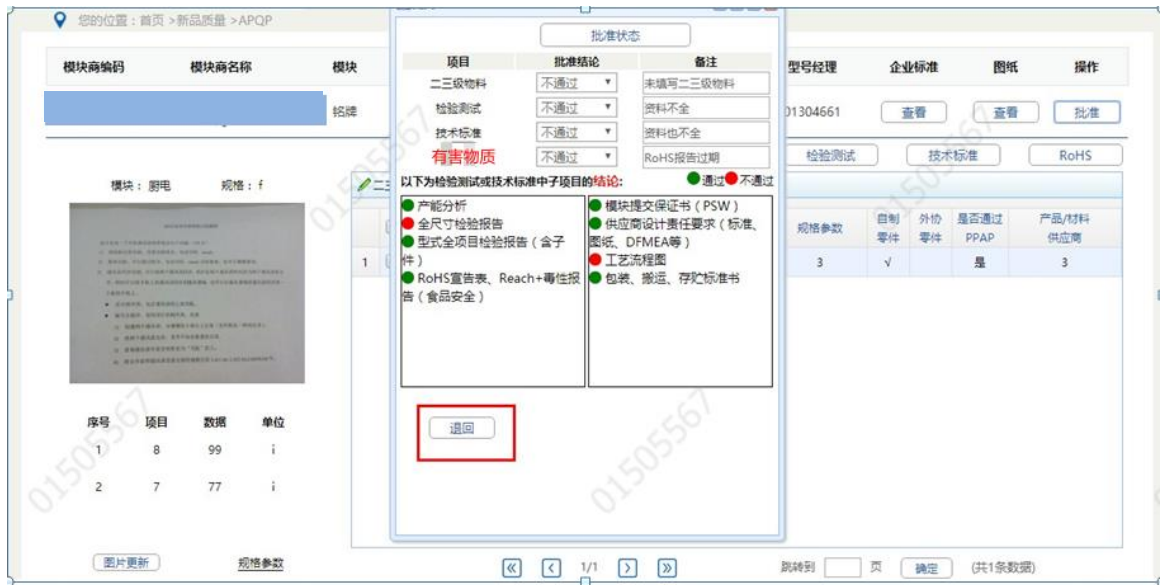
您的位置：首页 > 新品质量 > APQP

模块商名称：青岛强腾科创实业有限公司 模块商编码：V14252

互联工厂：[模糊] 物料名称：[模糊] 专用号：[模糊] 提交状态：[模糊] 批准状态：[模糊] 提交日期：[模糊]

序号	日期	产品大类	互联工厂	模块类别	物料名称	分级	专用号	提交状态	提交人	提交日期	批准状态	批准人	批准日期	校验结果	校验人	校验日期	校验日志	
1	2018-04-25	厨电	黄岛烟灶	印刷	铭牌	III	0230501126	未提交	质量经理	2018-05-23	通过	质量部长	2018-05-11	未通过	APQPzjj	2018-05-14	[查看] [查看]	
2	2017-11-20	厨电	黄岛烟灶	印刷	用户登记卡	III	0230501361	未提交			未处理			未处理				[查看] [查看]
3	2017-11-20	厨电	黄岛烟灶	印刷	用户登记卡	III	0230501361	未提交			未处理			未处理				[查看] [查看]
4	2017-09-25	厨电	黄岛烟灶	印刷	说明书	III	0230501317	未提交			未处理			未处理				[查看] [查看]
5	2017-09-05	厨电	黄岛烟灶	印刷	说明书	III	0230501123A	未提交			未处理			未处理				[查看] [查看]
6	2017-08-15	厨电	黄岛烟灶	印刷	能效贴	III	0230501304	未提交			未处理			未处理				[查看] [查看]
7	2017-08-15	厨电	黄岛烟灶	印刷	能效贴	III	0230501302	未提交			未处理			未处理				[查看] [查看]

此时需要质量部长权限登录系统，将该专用号批准状态改为退回。



退回后，质量经理权限登录重新上传资料。流程同 3.2 提交人提交（供应端）。

提交后，质量部长批准。流程同 3.3 批准人批准（供应端）再等待外检审核。合格则在 SQM 系统，该样检单流程 APQP 流程走完。不合格需要退回重新修改提交。

(4) 未处理。此时代表外检正在审核，请耐心等待。



5 校核日志功能

在APQP 的第二级界面，增加了校核日志功能。

您的位置：首页 > 新品质量 > APQP

模块商名称

互联工厂：--请选择 物料名称：--请选择 专用号：请输入专用号 批准状态：--请选择 校核状态：--请选择 发布日期： 查询 导出

序号	日期	产品大类	互联工厂	模块类别	物料名称	分级	专用号	提交人	提交日期	批准状态	批准人	批准日期	校核结果	校核人	校核日期	校核日志	详情
1	2018-04-25	厨电	黄岛烟灶	印刷	铭牌	III	0230501126	质量经理	2018-05-23	通过	质量部长	2018-05-11	不合格	APQPzj	2018-05-14	查看	查看
2	2017-11-20	厨电	黄岛烟灶	印刷	用户登记卡	III	0230501361			未处理			未处理			查看	查看
3	2017-11-20	厨电	黄岛烟灶	印刷	用户登记卡	III	0230501361			未处理			未处理			查看	查看
4	2017-09-25	厨电	黄岛烟灶	印刷	说明书	III	0230501317			未处理			未处理			查看	查看

点击后会显示该专用号的校核历史包括校核人，校核时间，校核结论，校核原因。

您的位置：首页 > 新品质量 > APQP

模块商名称

互联工厂：--请选择 物料名称：--请选择 专用号：请输入专用号 批准状态：--请选择 校核状态：--请选择 发布日期： 查询 导出

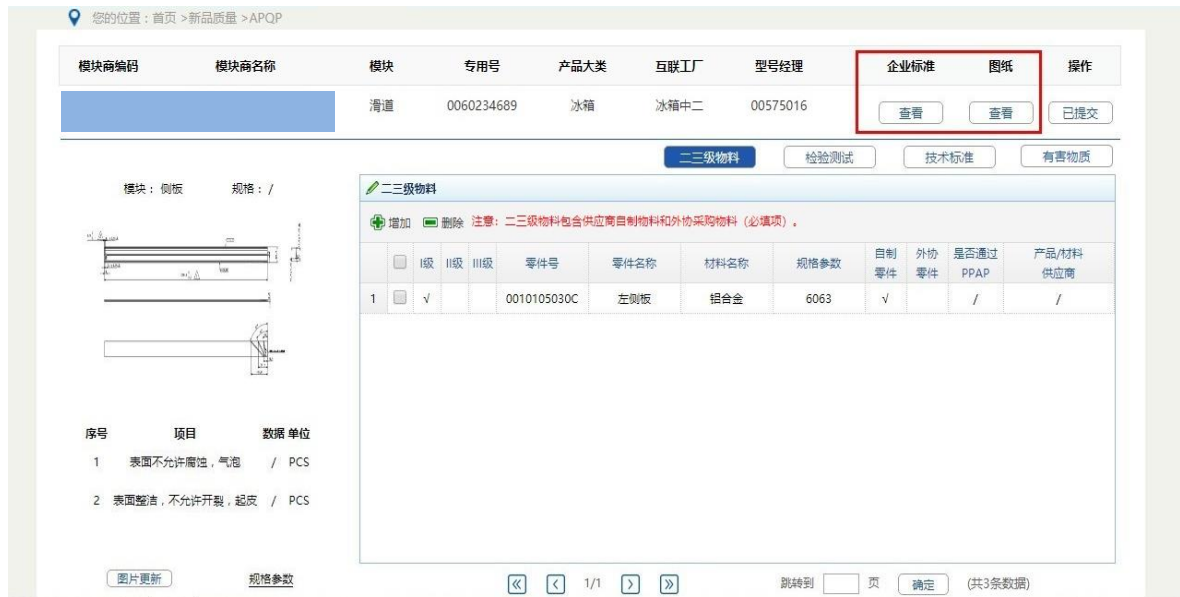
序号	日期	产品大类	互联工厂	模块类别	物料名称	分级	专用号	提交人	提交日期	批准状态	批准人	批准日期	校核结果	校核人	校核日期	校核日志	详情
1	2018-04-25	厨电	黄岛烟灶	印刷									不合格	APQPzj	2018-05-14	查看	查看
2	2017-11-20	厨电	黄岛烟灶	印刷									未处理			查看	查看
3	2017-11-20	厨电	黄岛烟灶	印刷									未处理			查看	查看
4	2017-09-25	厨电	黄岛烟灶	印刷									未处理			查看	查看
5	2017-09-05	厨电	黄岛烟灶	印刷									未处理			查看	查看
6	2017-08-15	厨电	黄岛烟灶	印刷	能效贴	III	0230501304			未处理			未处理			查看	查看
7	2017-08-15	厨电	黄岛烟灶	印刷	能效贴	III	0230501302			未处理			未处理			查看	查看
8	2017-08-15	厨电	黄岛烟灶	印刷	能效贴	III	0230501301			未处理			未处理			查看	查看
9	2017-08-15	厨电	黄岛烟灶	印刷	铭牌	III	0230501296			未处理			未处理			查看	查看

校核日志

校核人	校核日期	校核结果	备注
APQPzj	2018-05-14	不通过	二三级物料：未填写二三级物料检验测试；资料不全 技术标准；资料不全 RoHS；RoHS报备过期
APQPzj	2018-05-14	不通过	二三级物料：未填写二三级物料检验测试；资料不全 技术标准；资料不全 RoHS；RoHS报备过期

(注：部分为空的，代表是在功能上线之前校核完成的，所以不支持日志功能。功能上线之后的专用号会正常显示校核日志)

6 快捷查看图纸及企业标准 在供应商的提交页面，批准页面都增加了，企标及图纸的快捷查看按钮。支持用户快捷随时查看该物料的标准和图纸。



点击企业标准



继续点击专用号查看明细。

